СОГЛАСОВАНО
Заместитель начальника
управления образования
Администрации города Феодосии
Республики Крым
_____ Н. И. Алексеенко
«___»_____ 2022 г.

УТВЕРЖДАЮ
Директор МБОУ –Гимназии № 5
города Феодосии
Республики Крым
_____ Е.С. Лойко
«___»_____ 2022 г.

СОГЛАСОВАНО
Врио начальника отделения
ГИБДД ОМВД
России по городу Феодосии
подполковник полиции
_____ Ю. В. Чернопазов
«19» 08 2022 г.

ПАСПОРТ

дорожной безопасности

Муниципального бюджетного общеобразовательного учреждения
«Гимназия № 5 г. Феодосии Республики Крым»

Феодосия
2022

Общие сведения

Муниципальное бюджетное общеобразовательное учреждение «Гимназия № 5 г. Феодосии Республики Крым»

Тип ОУ:
Муниципальное бюджетное

Юридический адрес:
298100, Россия, Республика Крым, г. Феодосия, ул.Карла Маркса,47, тел. 3-16-34, 3-16-52

Фактический адрес:
298100, Россия, Республика Крым, г. Феодосия, ул. Карла Маркса,47, тел. 3-16-34, 3-16-52

Руководители образовательного учреждения:

Директор (руководитель)	Лойко Елена Станиславовна (+79788622406)
Заместители директора по учебно-воспитательной работе	Рыженко Елена Николаевна (+79780253712)
Педагог-организатор	Классен Оксана Эдуардовна (+79788696562)
Руководитель ЮИД	Денисенко Ольга Игоревна (+79780716337)
Ответственный за ДДТТ в управлении образования	Главный специалист отдела общего и дополнительного образования Управления образования Пикина Наталья Александровна (+79788501203) Приказ № 332 от 13.07.2022 г.
Ответственные от ГИБДД	инспектор ПБДД ОГИБДД ОМВД России по городу Феодосии Сагитов Вячеслав Денисович
Ответственные работники за мероприятия по профилактике детского травматизма в МБОУ – Гимназии № 5	Учитель Блохина Юлия Федоровна Приказ № 301 от 10.08.2022 г. +79788364408
Руководитель или ответственный работник дорожно-эксплуатационной организации, осуществляющей содержание улично-дорожной (УДС)	Феодосийский городской совет (ул.Земская, 4. Тел.: 2-11-52; 2-14-60; 3-52-14)
Руководитель или ответственный работник дорожно-эксплуатационной организации, осуществляющей содержание технических средств организации дорожного движения (ТСОДД)	Феодосийский городской совет (ул.Земская, 4. Тел.: 2-11-52; 2-14-60; 3-52-14)
Количество воспитанников в МБОУ:	595
начальное общее образование 1-4 классы	256
основное общее образование 5-9 классы	270
среднее общее образование	69

10-11 классы

Наличие уголка по БДД	Вестибюль 1 этажа возле столовой.
Наличие класса по БДД	Нет
Наличие автогородка (площадки) по БДД	В наличии, в школьном дворе, на закрытой территории
Наличие автобуса в образовательном учреждении	Нет
Владелец автобуса	Нет
Режим работы:	Понедельник-пятница 8:00-18:00; Суббота 8:00-14:00 1-ая смена: 8-00 – 13-30 2-ая смена: 12-45 – 17-00 внеклассные занятия: 14-00 – 16-00
Электронный адрес школы	school_5-feodosiy@crimeaedu.ru

Телефоны оперативных служб:
МЧС – 101, 2-13-57
Полиция – 102
Скорая помощь – 103

УГИБДД МВД ПО РЕСПУБЛИКЕ КРЫМ
ДЕЖУРНАЯ ЧАСТЬ:
+7 (3652) **668-700**

+7 (3652) **668-740**

Отделение ГИБДД ОМВД по городу Феодосии:
+7 (36562) **91204 -** дорожная инспекция

СОДЕРЖАНИЕ

№п/п	Название главы	Страница
1.	1. План-схема района расположения МБОУ–Гимназии №5, пути движения транспортных средств и детей;	5
2.	2. Схема организации дорожного движения в непосредственной близости от МБОУ–Гимназии №5 с размещением соответствующих технических средств, маршруты движения детей и расположение парковочных мест;	6
3.	Маршрут движения групп детей к стадиону на территории МБОУ – Гимназии № 5	7
4.	Пути движения транспортных средств к местам разгрузки/погрузки и рекомендуемых безопасных путей передвижения детей по территории МБОУ – Гимназия № 5	8
5	Схема организации дорожного движения МБОУ-Гимназии № 5	9
6	1. Приказы «Об организации работы по профилактике ДДТТ в 2022/2023 учебном году» № 301 от 10 августа 2022 г., «О работе по безопасности дорожного движения» №288 от 16 июля 2022г.	10
	2. Приложение 1. Памятка планирования работы по предупреждению детского дорожно-транспортного травматизма и привития навыков безопасного поведения на дороге в Муниципальном бюджетном общеобразовательном учреждении «Гимназии № 5 г. Феодосии Республики Крым»	12
	3. Приложение 2. Программа работы МБОУ – Гимназии № 5 по профилактике детского дорожно-транспортного травматизма и пропаганде правил дорожного движения	13
	4. Приложение 3. План работы по профилактике детского дорожно-транспортного травматизма на 2021– 2022 учебный год	16
	5. Приложение 4. Организация работы по предупреждению ДДТТ	19
	6. Приложение 5. Памятка для классного руководителя	20
	7. Приложение 6. План проведения лекции по предупреждению детского дорожно-транспортного травматизма	21
	8. Приложение 7. Выписки из правил дорожного движения Российской Федерации ПКМ РФ № 1090 от 23.10.1993 года	22
	9. Приложение 8. Постановление от 17 декабря 2013 г. № 1177	24
	10. Приложение 9. Инструкция педагогу, ответственному за организацию в общеобразовательном учреждении работы по профилактике детского дорожно-транспортного травматизма	29
	11. Приложение 10. Технология проведения «минутки» по безопасности движения	30
	12. Приложение 11. План работы отряда юных инспекторов движения.	31
	13. Приложение 12. Положение об отряде юных инспекторов движения	33

I. План-схемы МБОУ - Гимназии № 5

1.Район расположения МБОУ – Гимназии № 5, пути движения транспортных средств, учащихся и организованных групп детей к соц. объектам.

2. Схема организации дорожного движения в непосредственной близости от МБОУ- Гимназии № 5с размещением соответствующих технических средств организации дорожного движения, маршрутов движения детей и расположения парковочных мест.

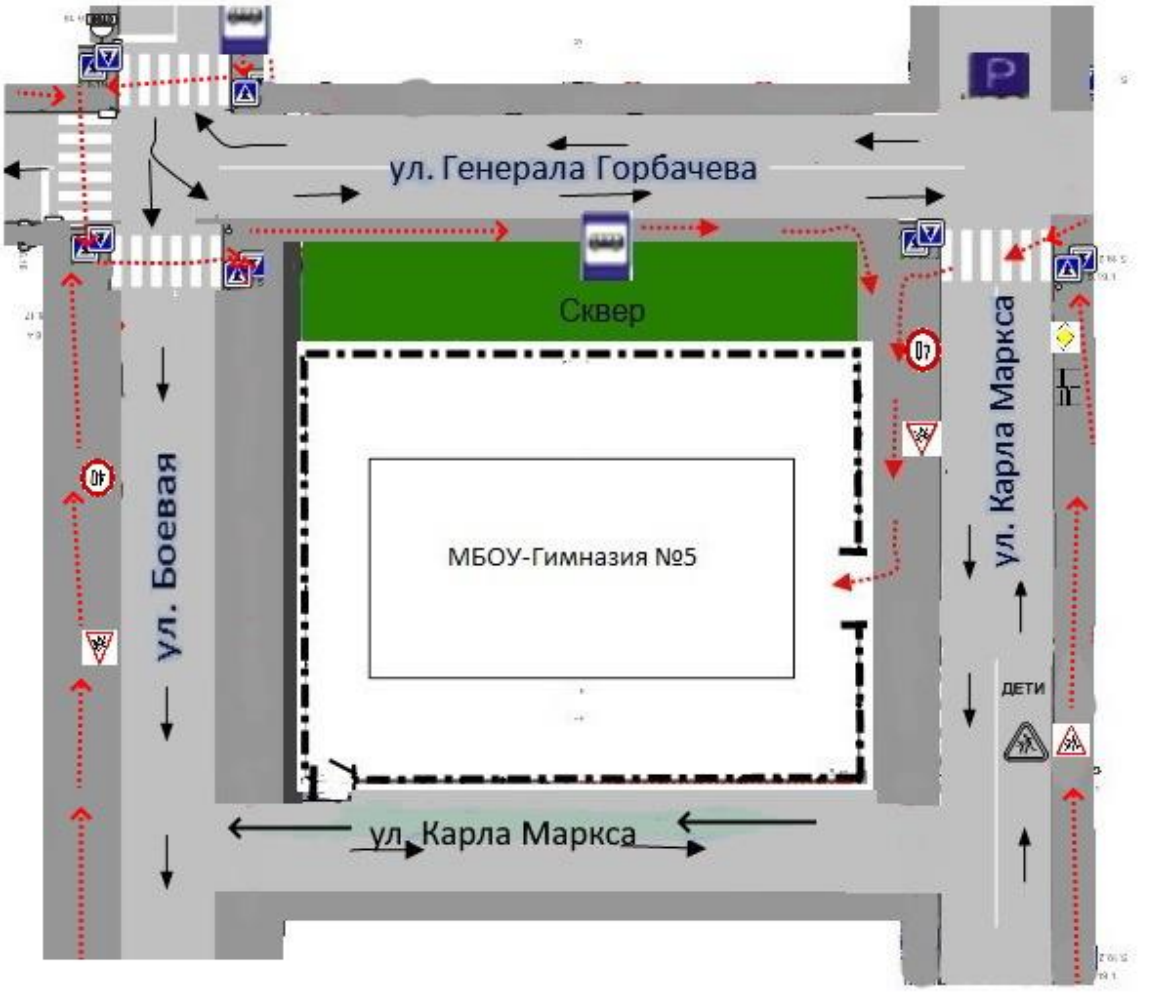

						
2.1 Главная дорога	**3.24 Ограничение максимальной скорости**	**5.19.1, 5.19.2 Пешеходный переход**	**5.16 Место остановки автобуса**	**1.23 Дети**	**8.13 Направлени е главной дороги**	**6.4 Парковка**

3.Маршрут движения групп детей к стадиону осуществляется по территории МБОУ –Гимназии № 5

- движение детей и подростков на территории образовательного учреждения

Передвижение детей к стадиону осуществляются по территории МБОУ-Гимназии № 5

4. Пути движения транспортных средств к местам разгрузки/погрузки и безопасные пути передвижения детей по МБОУ- Гимназии № 5

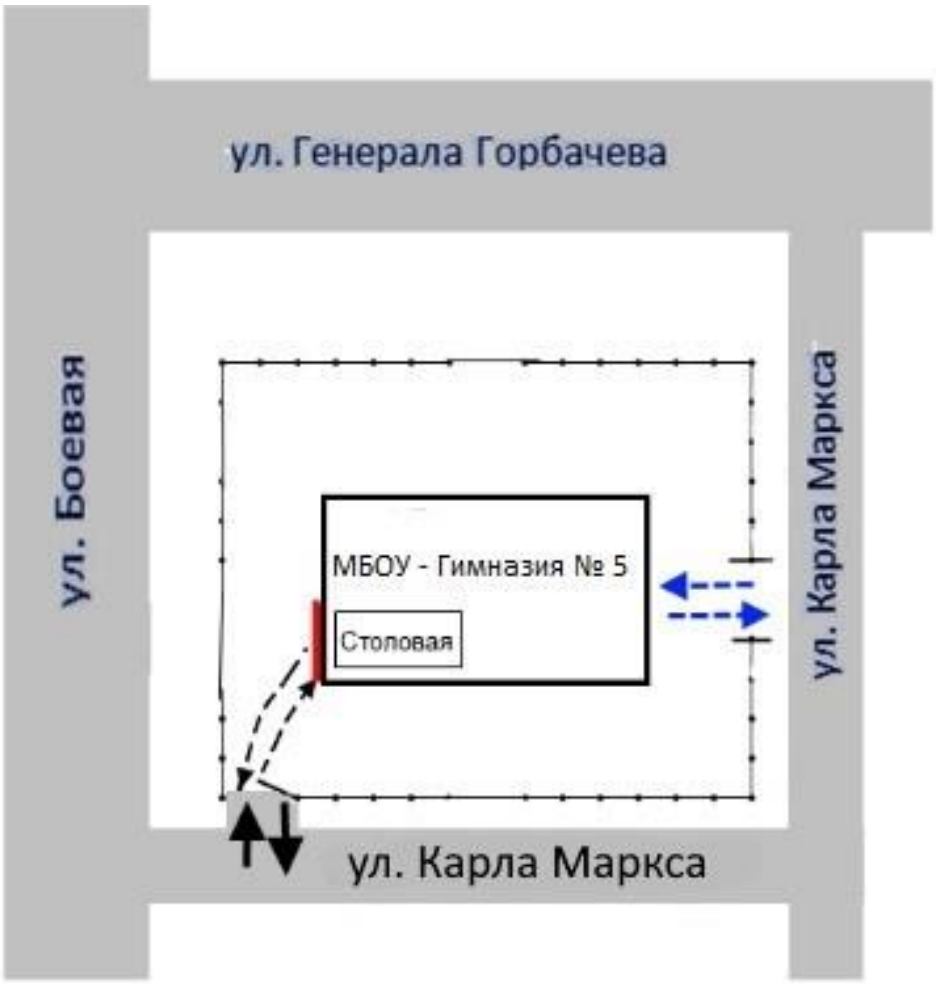

- въезд/выезд грузовых транспортных средств

- движение грузовых транспортных средств по территории образовательного учреждения

- движение детей и подростков на территории образовательного учреждения

- место разгрузки/погрузки

Подвоз продуктов осуществляется в отсутствии детей в школе

Схема организации дорожного движения

МБОУ – Гимназия №5

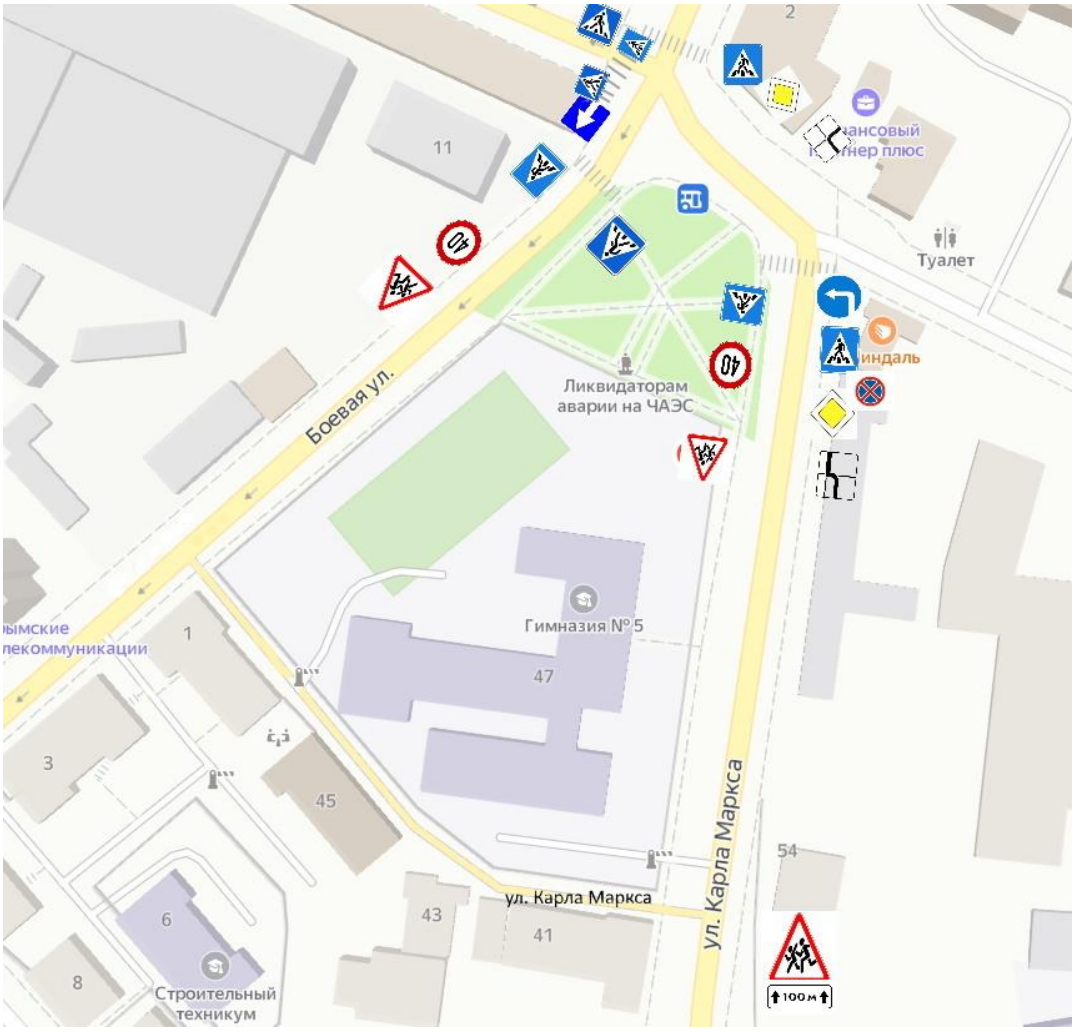

		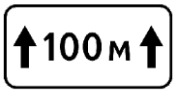		
2. 1 Главная дорога	**3.24 Ограничение максимальной скорости**	**8.2.1 Зона действия**	**5.19.1, 5.9.2 Пешеходный переход**	**5.5 Дорога с односторонним движением**
	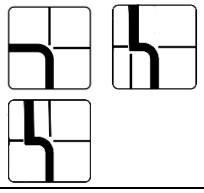			
4.1.3 Движение налево	**8.13 Направление главной дороги**	**3.27 Остановка запрещена**	**5.16 Место остановки автобуса**	**1.23 Дети**

Муниципальное бюджетное общеобразовательное учреждение
«Гимназия № 5 г. Феодосии Республики Крым»

ПРИКАЗ

10 августа 2022 г. **г. Феодосия** **№ 301**

Об организации работы по профилактике ДДТТ
в 2022/2023 учебном году

В целях предупреждения детского дорожно-транспортного травматизма среди учащихся МБОУ – Гимназии № 5, формирования у учащихся навыков безопасности жизнедеятельности,
ПРИКАЗЫВАЮ:

1. Назначить ответственной за профилактику ДДТТ в МБОУ – Гимназии № 5 учителя Блохину Ю. Ф.
2. Блохиной Ю. Ф., ответственной за работу по профилактике ДДТТ:
   - 2.1. Разработать план мероприятий по профилактике ДДТТ на 2022/2023 учебный год до 18.08.2022 г.
   - 2.2. Организовать ежемесячное проведение инструктажей по БДД. Ответственные классные руководители (1-11 классы).
   - 2.3. Обновить паспорт дорожной безопасности до 20.08.2022 г.
   - 2.4. Провести инструктаж по БДД с сотрудниками Гимназии под подпись в отдельном журнале.
   - 2.5. Ежемесячно контролировать ведение работы по БДД в Гимназии (справка).
   - 2.6. Обеспечить планирование работы классных руководителей по БДД до 31.08.2022 г.
   - 2.7. Организовать работу отряда ЮИД в Гимназии, подготовить план работы отряда до 31.08.2022 г.
   - 2.8. Обеспечить рассмотрение на родительском лектории, родительских собраниях вопросов БДД. По отдельному плану.
   - 2.9. Оформить информационный уголок по БЖД, организовать регулярное освещение на официальном сайте МБОУ – Гимназии № 5 вопросов БДД.
   - 2.10. Осуществить сотрудничество с сотрудниками ГИБДД по вопросу БДД.
3. Контроль за ходом исполнения данного приказа оставляю за собой.

Директор МБОУ – Гимназии № 5 Е.С. Лойко

Муниципальное бюджетное общеобразовательное учреждение
«Гимназия № 5 г. Феодосии Республики Крым»
(МБОУ-Гимназия №5)

ПРИКАЗ

16 июля 2022 г. г. Феодосия № 288

О работе по безопасности дорожного движения

На основании приказа 13.07.2022 № 332 МКУ «Управление образования Администрации города Феодосии Республики Крым», в целях предупреждения детского дорожно-транспортного травматизма
ПРИКАЗЫВАЮ:

1. Назначить ответственной за ведение работы по предупреждению детского дорожно–транспортного травматизма учителя Блохину Ю. Ф.
2. Блохину Ю. Ф., ответственной за работу БДДТД:

   2.1. Обеспечить оформление паспорта дорожной безопасности МБОУ – Гимназии №5 в соответствии с требованиями до 05.08.2022 г.

   2.2. Предоставить на согласование паспорт дорожной безопасности в ОГИБДД ОМВД РФ по г. Феодосии и в МКУ «Управление образования Администрации города Феодосии Республики Крым» до 22.08.2022 г.

   2.3. Направить второй экземпляр паспорта ДБ в ОГИБДД ОМВД РФ по г. Феодосии до 26.08.2022 г.

3. Контроль исполнения приказа оставляю за особой.

Директор МБОУ – Гимназии № 5 Е.С. Лойко

Приложение 1

ПАМЯТКА
планирования работы по предупреждению детского дорожно-транспортного травматизма и привития навыков безопасного поведения на дороге в Муниципальном бюджетном общеобразовательном учреждении «Гимназии № 5 города Феодосии Республики Крым »

При планировании предусмотрено:

Работа с субъектами воспитательного процесса: преподавателями ОБЖ, классными руководителями, руководителем отряда ЮИД по оказанию методической помощи в проведении разнообразных форм проведения мероприятий по изучению Правил дорожного движения.

Активизация работы по предупреждению несчастных случаев с детьми на улице, организация работы отряда ЮИД по разъяснению среди школьников Правил поведения в общественных местах и предупреждению нарушений Правил дорожного движения.

Создание и оборудование уголков по безопасности движения, изготовление стендов, макетов улиц, перекрестков, светофоров, разработка методических, дидактических материалов и пособий для занятий со школьниками.

Работа с родителями по разъяснению Правил дорожного движения, проведение разных форм: собрания, конференции, совместные игровые программы, выставки-конкурсы творческих работ (рисунки, поделки).

Пропаганда Правил дорожного движения через городскую печать, школьную стенную печать, видеофильмы, участие в городских и региональных творческих конкурсах (рисунки, плакаты, сочинения, совместные работы детей и родителей, конспекты тематических уроков и занятий; методических разработок по проведению игровых программ, викторин, игр и др.). Оформление методической копилки по организации и проведению месячника «Внимание, дети!». Постоянный контакт администрации образовательного учреждения с инспектором ОГИБДД МВД по г. Феодосии – необходимое условие плодотворной работы по изучению Правил дорожного движения и профилактики детского дорожно-транспортного травматизма.

Приложение 2

Программа работы
МБОУ – Гимназии № 5
по профилактике детского дорожно-транспортного травматизма
и пропаганде Правил дорожного движения

Анализ статистических данных о состоянии детского дорожно-транспортного травматизма по г. Феодосии показал необходимость акцентирования внимания всех взрослых на главной ценности – жизни и здоровье ребенка.

Решение такой приоритетной задачи образовательного учреждения, как охрана жизни и здоровья детей, предполагает формирование у обучающихся устойчивых навыков безопасного поведения на дорогах и улицах с помощью изучения Правил дорожного движения, их практической отработки в урочной и внеурочной деятельности.

Охрана здоровья и жизни детей предполагает организацию обучения Правилам дорожного движения, основам безопасности жизнедеятельности таким образом, чтобы у каждого ребенка сформировалась жизненно важная потребность не только в изучении, но и соблюдении Правил дорожного движения.

Цель программы: создать условия для формирования у школьников устойчивых навыков безопасного поведения на улицах и дорогах.

Задачи:

1. Сформировать у учащихся устойчивые навыки соблюдения и выполнения Правил дорожного движения;
2. Применять современные формы и методы обучения и воспитания детей, инновационные технологии, направленные на предупреждение несчастных случаев на улицах и во дворах;
3. Развивать у детей и подростков чувство ответственности за свои действия и поступки;
4. Распространять среди педагогов школы передовой опыт по обучению учащихся навыкам безопасного поведения на дороге;
5. Поддерживать у родителей обучающихся устойчивый интерес к безопасности и здоровью детей как участников дорожного движения
6. Укреплять взаимодействие между школой и ГИБДД с целью профилактики детского дорожно-транспортного травматизма.

Способы реализации программы:

1. Уроки по Правилам дорожного движения (предмет «Окружающий мир» – 2-4 классы; ОБЖ – 5-11 классы);
2. Тематические классные часы по ПДД (1 раз в месяц);
3. Общешкольные внеклассные мероприятия;
4. Беседы, викторины, конкурсы, выставки рисунков и плакатов по ПДД;
5. Открытые внеклассные мероприятия по ПДД;
6. Встречи с сотрудниками ГИБДД, совместное проведение мероприятий;
7. Обсуждение вопросов БДД на планерках и совещаниях учителей;

8. Обсуждение вопросов БДД и профилактики ДТП на совещании при директоре;
9. Участие в городских мероприятиях по пропаганде БДД и профилактике ДТП;
10. Контроль за проведением уроков по изучению ПДД (ОБЖ, Ознакомление с окружающим миром).
11. Выставка книг в школьной библиотеке по соблюдению ПДД.
12. Выпуск классных стенгазет по профилактике дорожно-транспортного травматизма.
13. Проведение тестов на знание ПДД.
14. Проведение индивидуальных и групповых бесед с детьми, нарушающими и склонными к нарушению ПДД.
15. Регистрация и расследование нарушений ПДД, совершенных учащимися гимназии.
16. Проведение инструктажей по соблюдению ПДД и предотвращению ДТТ.
17. Освещение работы школы по профилактике ДДТТ в СМИ и на сайте гимназии.

Направления работы.

Работа с учащимися:
1. Беседы на классных часах;
2. Участие во внешкольных мероприятиях;
3. Помощь в подготовке к городским мероприятиям по БДД;

Работа с педагогическим коллективом:
1. Выступления на планерках и совещаниях учителей с информацией о состоянии детского дорожно-транспортного травматизма по городу и региону;
2. Совместное планирование работы по БДД и профилактике ДТП;
3. Обсуждение вопросов БДД на административных совещаниях и совещаниях при директоре;
4. Выступления сотрудников ГИБДД на семинарах классных руководителей по вопросам обучения детей и подростков Правилам дорожного движения;

3. Работа с родителями:
1. Выступления по проблеме БДД на родительских собраниях;
2. Индивидуальные консультации для родителей.

Ожидаемые результаты:
- Повышение культуры безопасного поведения на дорогах у учащихся гимназии;
- Снижение детского дорожно-транспортного травматизма;
- Тесное сотрудничество со структурами, обеспечивающими безопасность личности
- Наличие у учащихся основ теоретических знаний и практических умений, относящихся к сфере обеспечения дорожной безопасности.

Предполагаемый результат

Снижение количества ДТП с участием детей, вовлечение учащихся в пропаганду ПДД. Сформированные у учащихся знания и умения по ПДД. Воспитанная культура поведения, сознательное отношение к своей жизни и здоровью.

Знания, умения и навыки учащихся по ПДД

2-4 классы.

Знание ПДД для пешеходов и пассажиров.

- знания и навыки поведения на улице (переход проезжей части, движение на перекрестках; правила движения по дороге в населенном пункте и вне его);

- знание сигналов светофора и регулировщика, действия пешеходов, правила перехода регулируемого и нерегулируемого перекрестков;
- правила пользования транспортными средствами (автобус, автомобиль, троллейбус), правила ожидания транспорта на остановке, правила посадки и высадки);
- знание дорожных знаков, линий дорожной разметки проезжей части улицы;

5-11 классы

К уже имеющимся знаниям, умениям и навыкам пешеходов и пассажиров добавляются:

- знание правил ДД для велосипедистов (правила передвижения на велосипеде по улицам и дорогам вне населенного пункта);
- положение велосипедиста на проезжей части;
- сознательное оценивание себя как пешехода, пассажира, водителя транспортного средства;
- дети этого возраста – пропагандисты ПДД;
- закрепление имеющихся знаний;
- знания в области оказания первой доврачебной помощи;
- знания и умения по ПДД для водителей транспортных средств (автомобиль, мотоцикл).

Приложение 3

Утверждаю
Директор МБОУ – Гимназии № 5
_____Е.С. Лойко

ПЛАН
работы по профилактике детского дорожно-транспортного травматизма
на 2022/2023 учебный год

№	Мероприятия	Дата проведения	Ответственный
1.Организационно-методическая работа			
1.	Педсовет (совещание при директоре): «Основные направления работы школы по профилактике ДДТТ в 2022/2023 учебном году.	Август 2022г.	Зам. директора по ВР
2.	Оформление школьного информационного уголка по безопасности дорожного движения.	Август – сентябрь2022 г.	Зам. директора по ВР
3.	Совещание с классными руководителями «О профилактике детского ДТТ».	Сентябрь 2022 г.	Зам. директора по ВР
4.	Общешкольное родительское собрание: «Состояние детского ДТТ, его причины и профилактика в семье и школе».	Сентябрь 2022г. Май 2023 г.	Зам. директора по ВР Инспектор ГИБДД
5.	Беседы на родительских собраниях о мерах по профилактике детского ДТТ.	1 раз в четверть	Зам. директора по ВР Инспектор ГИБДД
6.	Проведение инструктажей по ПДД, в транспорте во время поездок, походов, экскурсий (в начале учебного года, ежемесячно, перед каникулами).	В указанные сроки	Классные руководители 1-11 классов. Зам. директора по ВР
7.	Пополнение методического и фактического материала по обучению детей дорожной безопасности: - копилка методических разработок уроков по изучению правил ДД; - копилка презентаций по обучению детей дорожной безопасности; - приобретение плакатов по изучению ПДД; - пополнение фильмотеки по профилактике ДТТ.	В течение года	Зам. директора по ВР, учителя ОБЖ, учителя 1-4 классов
8.	Анализ работы школы по профилактике ДДТТ за первое полугодие 2022/2023 учебного года. Совещании при директоре.	Январь 2023г.	Зам. директора по ВР

9.	Анализ работы школы по профилактике ДДТТ за 2022-2023учебный год.	Июнь 2023г.	Зам. директора по ВР
2. Работа с учащимися			
10.	В рамках месячника по профилактике ДТТ «Внимание – дети на дороге!»	Сентябрь 2022 г.	Зам. директора по ВР
11.	Светоотражатели (фликеры) для пешеходов (беседы)	В течение года	Классные руководители 1-11 классов. Зам. директора по ВР
12.	Разработка безопасных индивидуальных маршрутов движения учащихся (1-5 классы) из дома в школу и обратно	До 10 сентября 2022г.	Зам. директора по ВР Классные руководители 1-5 классов, родительские комитеты
13.	Игра-соревнование для учащихся 3-4 классов «В стране дорожных знаков»	До 25 октября 2022 г.	Зам. директора по ВР Классные руководители 3-4 классов
14.	«Перекрёсток» (практическое занятие на площадке)	В течение года	Классные руководители 1-9 классов, учителя ОБЖ
15.	Изготовление и изучение «Памятки для пешеходов» среди учащихся 5-6 классов	Сентябрь 2022 г.	Классные руководители 5-6 классов, учителя ОБЖ, учитель ИЗО Удод И. В.
16.	Встречи с инспектором ГИБДД по профилактике ДДТТ	В течение года	Зам. директора по ВР Классные руководители 1-11 классов
17.	Участие в муниципальном конкурсе «Безопасное колесо»	Апрель 2023г.	Зам. директора по ВР Медицинская сестра школы, руководитель отряда ЮИД – Денисенко О.И.
18.	Акция «Безопасность на дороге»	Октябрь 2022г. Май 2023г.	Руководитель отряда ЮИД Денисенко О.И.
19.	Конкурс рисунков: «Соблюдать правила дорожного движения – сохранить себе жизнь»	Декабрь 2022 г. апрель 2023 г.	Зам. директора по ВР Учитель ИЗО Удод И. В. Классные руководители 5-9 классов
20.	Работа отряда ЮИД	В течение года	Руководитель отряда Денисенко О.И.
21.	Конкурс «Правила дорожные знать каждому положено»	Март 2023г.	Зам. директора по ВР Классные руководители 8-10 классов Учителя ОБЖ
22.	Выступление агитбригады отряда ЮИД	Апрель 2023г.	Руководитель отряда ЮИД Денисенко О.И.
3. Работа с родителями			
1.	Школьное родительское собрание: «Состояние Детского ДТТ, его причины и профилактика в семье и школе»	до 20 сентября 2022 г.	Инспектор ГИБДД Зам. директора по ВР

2.	Изготовление «Памяток родителям» для обучения детей дисциплинированному поведению на дорогах	Сентябрь-октябрь 2022 г.	Классные руководители 1-9 классы
3.	Проведение тематических классных родительских собраний с повесткой: «Безопасность вашего ребенка на дорогах»	В течение года	Классные руководители 1-11 классов
4.	Анкетирование родителей начальной школы по безопасному поведению детей на дорогах	Февраль 2023г.	Зам. директора по ВР
5.	Родительский лекторий: «История дорожных знаков, их значение» Посадка, поведение детей в транспорте, выход из автобуса» «Безопасное поведение во время пребывания на улице и на дороге» «Запоминание дороги в школу и домой»	В течение года	Классные руководители 1-11 классов
6.	Консультации для родителей: «Предупреждение ДДТТ во время каникул»	В течение года, перед началом каникул	Классные руководители 1-11 классов

Ответственный за работу по профилактике детского дорожно-транспортного травматизма **Блохина Ю. Ф.**

Приложение № 4

Организация работы по предупреждению ДДТТ

Проведение занятий и бесед с обучающимися в рамках программы по предмету «Окружающий мир» и «ОБЖ»; показ учебных видеофильмов, кинофрагментов, использование учебных компьютерных программ.

Ежедневные пятиминутки по БДД, проводятся в конце последнего урока, согласно расписания и перед выходом на мероприятие вне школы.

Внеурочная деятельность:

1-6 класс «Азбука дорожного движения» - 1 раз в неделю.

Кружок «ЮИД» - 2 раза в неделю.

Внеклассная работа:

Беседы инспекторов ГИБДД с обучающимися.

Выступления и лекции инспекторов ГИБДД на родительских собраниях.

Участие в мероприятиях по Правилам дорожного движения, проводимых на муниципальном, республиканском уровнях.

Работа школьного «Родительского патруля» – 1 раз в месяц.

Работа отряда юных инспекторов движения – по отдельному плану.

Работа по предупреждению ДДТТ в начальных классах в планах классного руководителя (9 часов) - 1 раз в месяц.

Работа по предупреждению ДДТТ в планах классного руководителя 5-11 классов (9 часов) - 1 раз в месяц.

Форма проведения: уроки, тематические часы, беседы, круглые столы, викторины, соревнования, игры, квесты, праздники.

Приложение № 5

ПАМЯТКА ДЛЯ КЛАССНОГО РУКОВОДИТЕЛЯ

ШКОЛЬНИКАМ НЕОБХОДИМО УЧИТЬ!

Жди, пока автобус или другое транспортное средство отъедет на безопасное расстояние, или переходи в другом месте, где дорога хорошо просматривается в обе стороны.

Прежде чем перейти дорогу, остановись, посмотри налево и на право, потом еще раз налево, и, убедившись в безопасности, переходи дорогу, постоянно контролируя ситуацию.

Красный сигнал светофора – запрещающий, так как с другой стороны горит зеленый для машин. Желтый – знак внимания, предупреждающий о смене сигналов светофора. Для пешехода желтый сигнал также является запрещающим, так как на желтый сигнал машинам разрешено закончить проезд перекрестка. Зеленый разрешает движение, но, прежде чем выйти на проезжую часть дороги, необходимо убедиться в том, что все машины остановились. Желтый мигающий сигнал светофора информирует о том, что перекресток нерегулируемый. Поэтому, прежде чем перейти дорогу, убедитесь в собственной безопасности.

Необходимо рассчитать переход так, чтобы не останавливаться на середине дороги. Но если уже попал в такую ситуацию, то стой на середине дороги, на осевой линии, разделяющей транспортные потоки противоположных направлений, или на «направляющем островке», и не делай шаги ни вперед, ни назад, не оценив ситуацию, чтобы водитель успел принять решение, как лучше тебя объехать.

Выходя из подъезда, уже будь внимателен и осторожен. Играй подальше от дороги, там, где нет машин.

Не используйте для показа старые знаки на желтом фоне.

Не путайте группы знаков, правильно называйте дорожные знаки и информацию, которую несет в себе тот или иной дорожный знак. Например, часто путают значение знаков 1.20 и 5.16.1. Они оба имеют одинаковое название «Пешеходный переход», но знак 1.20 (треугольный с красной каймой) относится к группе предупреждающих знаков и предупреждает водителя, что впереди – знак 5.16.1 и пешеходный переход. А знак 5.16.1 (квадратный синий), имеющий то же название, относится к группе информационно-указательных и указывает пешеходам, что через дорогу надо переходить именно здесь.

Необходимо начинать обучение детей со знаков, актуальных для юных участников дорожного движения. В первую очередь, дети должны знать значение знаков: «Пешеходный переход» (подземный и надземный), «Движение пешеходов запрещено», «Пешеходная дорожка», «Дети», «Движение на велосипедах запрещено», «Пересечение с велосипедной дорожкой», «Велосипедная дорожка».

- Дорожный знак «ДЕТИ» вовсе не предусматривает переход через дорогу именно в месте его установки, а лишь информирует водителя о том, что на дороге могут неожиданно появиться дети, так как рядом школа, детский сад или другое учреждение, и возможно неожиданное появление детей на дороге.

Приложение 6

План

проведения лекции по предупреждению детского дорожно-транспортного травматизма

Вступительная часть: О необходимости и важности выполнения правил дорожной безопасности, историческая справка - 5 мин.

Просмотр к/ф «Безопасность на дороге» - 10 мин.

Статистика и анализ ДТП и детского дорожно-транспортного травматизма в стране, Республике Крым и г. Феодосии – презентация ДТП. Просмотр видео «Внимание - дети» о случаях ДДТТ, показанных по TV- 5 мин.

Программные требования по обучению школьников БДД в рамках программы ОБЖ (Элементы дороги в городе, сельской местности; участники движения; виды пешеходных переходов; дорожные знаки; светофорное регулирование).

Фото - слайды транспортных площадок и автогородков.

(Знаки «пешеходный переход»; разметка; обозначение остановки автобуса и его обход). - 15 мин.

Типичные ошибки при обучении школьников БДД - 5 мин.

Просмотр роликов для детей (с ошибками) - 5 мин.

ЮИДовское движение - 5 мин.

Рекомендуемые материалы и наглядно-методические пособия по БДД для учителей: «ДДД»; Издательство «Кедр», брошюра «Просвещение»; «Три сигнала светофора» - 5 мин.

Заключительное слово. Раздача наглядной агитации - 5 мин.

Итого: 1 час

Приложение 7

Выписки из Правил дорожного движения
Российской Федерации
ПКМ РФ № 1090 от 23.10.1993 года

Обязанности пешеходов

Пешеходы должны двигаться по тротуарам или пешеходным дорожкам, а при их отсутствии - по обочинам. Пешеходы, перевозящие или переносящие громоздкие предметы, а также лица, передвигающиеся в инвалидных колясках без двигателя, могут двигаться по краю проезжей части, если их движение по тротуарам или обочинам создает помехи для других пешеходов.

При отсутствии тротуаров, пешеходных дорожек или обочин, а также в случае невозможности двигаться по ним пешеходы могут двигаться по велосипедной дорожке или идти в один ряд по краю проезжей части (на дорогах с разделительной полосой - по внешнему краю проезжей части).

При движении по краю проезжей части пешеходы должны идти навстречу движению транспортных средств. Лица, передвигающиеся в инвалидных колясках без двигателя, ведущие мотоцикл, мопед, велосипед, в этих случаях должны следовать по ходу движения транспортных средств.

(в ред. Постановления Правительства РФ от 14.12.2005 N 767)

При движении по обочинам или краю проезжей части в темное время суток или в условиях недостаточной видимости пешеходам рекомендуется иметь при себе предметы со световозвращающими элементами и обеспечивать видимость этих предметов водителями транспортных средств.

(абзац введен Постановлением Правительства РФ от 14.12.2005 N 767)

Движение организованных пеших колонн по проезжей части разрешается только по направлению движения транспортных средств по правой стороне не более чем по четыре человека в ряд. Спереди и сзади колонны с левой стороны должны находиться сопровождающие с красными флажками, а в темное время суток и в условиях недостаточной видимости - с включенными фонарями: спереди - белого цвета, сзади - красного.

Группы детей разрешается водить только по тротуарам и пешеходным дорожкам, а при их отсутствии - и по обочинам, но лишь в светлое время суток и только в сопровождении взрослых.

Обязанности пассажиров

Пассажиры обязаны:

при поездке на транспортном средстве, оборудованном ремнями безопасности, быть пристегнутым ими, а при поездке на мотоцикле – быть в застегнутом мотошлеме;

посадку и высадку производить со стороны тротуара или обочины и только после полной остановки транспортного средства.

Если посадка и высадка невозможна со стороны тротуара или обочины, она может осуществляться со стороны проезжей части при условии, что это будет безопасно и не создаст помех другим участникам движения.

2. Общие обязанности водителей

2.1.2. При движении на транспортном средстве, оборудованном ремнями безопасности, быть пристегнутым и не перевозить пассажиров, не пристегнутых ремнями (допускается не пристегиваться ремнями обучающему вождению, когда транспортным средством управляет обучаемый, а в населенных пунктах,

кроме того, водителям и пассажирам автомобилей оперативных служб, имеющих специальные цветографические схемы, нанесенные на наружные поверхности). При управлении мотоциклом быть в застегнутом мотошлеме и не перевозить пассажиров без застегнутого мотошлема.

Учебная езда

21.4. Обучаемому на автомобиле должно быть не менее 16 лет, а на мотоцикле – не менее 14 лет.

Перевозка людей

22.2. Перевозка людей в кузове грузового автомобиля с бортовой платформой разрешается, если он оборудован в соответствии с Основными положениями, при этом перевозка детей допускается только в исключительных случаях.

22.6. Организованная перевозка группы детей должна осуществляться в соответствии со специальными правилами в автобусе или грузовом автомобиле с кузовом-фургоном, имеющих опознавательные знаки «Перевозка детей». При этом с детьми должен находиться взрослый сопровождающий.

22.9. Перевозка детей допускается при условии обеспечения их безопасности с учетом особенностей конструкции транспортного средства.

Перевозка детей до 12-летнего возраста в транспортных средствах, оборудованных ремнями безопасности, должна осуществляться с использованием специальных детских удерживающих устройств, соответствующих весу и росту ребенка, или иных средств, позволяющих пристегнуть ребенка с помощью ремней безопасности, предусмотренных конструкцией транспортного средства, а на переднем сиденье легкового автомобиля – только с использованием специальных детских удерживающих устройств.

Запрещается перевозить детей до 12-летнего возраста на заднем сиденье мотоцикла.

24. Дополнительные требования к движению велосипедов, мопедов, гужевых повозок, а также прогону животных

24.3. Водителям велосипеда и мопеда запрещается: ездить, не держась за руль хотя бы одной рукой;

перевозить пассажиров, кроме ребенка в возрасте до 7 лет на дополнительном сиденье, оборудованном надежными подножками;

перевозить груз, который выступает более чем на 0,5 м по длине или ширине за габариты, или груз, мешающий управлению;

двигаться по дороге при наличии рядом велосипедной дорожки; поворачивать налево или разворачиваться на дорогах с трамвайным

движением и на дорогах, имеющих более одной полосы для движения в данном направлении.

Запрещается буксировка велосипедов и мопедов, а также велосипедами и мопедами, кроме буксировки прицепа, предназначенного для эксплуатации с велосипедом или мопедом.

Приложение 8

Постановление Правительства РФ от 17 декабря 2013 г. N 1177
"Об утверждении Правил организованной перевозки группы детей автобусами"

С изменениями и дополнениями от:23 июня 2014 г., 30 июня 2015 г., 22 июня, 30 декабря 2016 г., 29 июня, 23 декабря 2017 г., 17 апреля, 8 августа 2018 г.

Правительство Российской Федерации постановляет:

1. Утвердить прилагаемые Правила организованной перевозки группы детей автобусами.

2. Установить, что реализация полномочий федеральных органов исполнительной власти, предусмотренных настоящим постановлением, осуществляется в пределах установленной Правительством Российской Федерации предельной численности работников федеральных органов исполнительной власти, а также бюджетных ассигнований, предусмотренных им в федеральном бюджете на руководство и управление в сфере установленных функций.

3. Требования пункта 3 Правил, утвержденных настоящим постановлением, в части, касающейся требований к году выпуска автобуса, **не применяются до 30 июня 2021 г.**

Председатель Правительства Российской Федерации — Д. Медведев

Москва
17 декабря 2013 г. N 1177

Правила
организованной перевозки группы детей автобусами
(утв. постановлением **Правительства РФ от 17 декабря 2013 г. N 1177)**

С изменениями и дополнениями от:30 июня 2015 г., 22 июня 2016 г.

1. Настоящие Правила определяют требования, предъявляемые при организации и осуществлении организованной перевозки группы детей, в том числе детей-инвалидов (далее - группа детей), автобусами в городском, пригородном или междугородном сообщении.

2. Для целей настоящих Правил:

понятия **"фрахтовщик"**, **"фрахтователь"** и **"договор фрахтования"** используются в значениях, предусмотренных Федеральным законом "Устав автомобильного транспорта и городского наземного электрического транспорта";

понятие **"должностное лицо, ответственное за обеспечение безопасности дорожного движения"** используется в значении, предусмотренном Федеральным законом "О безопасности дорожного движения";

понятия **"образовательная организация"**, **"организация, осуществляющая обучение"** и **"организация, осуществляющая образовательную деятельность"** используются в значениях, предусмотренных Федеральным законом "Об образовании в Российской Федерации";

понятие **"медицинская организация"** используется в значении, предусмотренном Федеральным законом "Об основах охраны здоровья граждан в Российской Федерации";

понятие **"организованная перевозка группы детей"** используется в значении, предусмотренном Правилами дорожного движения Российской Федерации, утвержденными постановлением Совета Министров - Правительства Российской

Федерации от 23 октября 1993 г. N 1090 "О правилах дорожного движения";

понятия **"туроператор"**, **"турагент"** используются в значениях, предусмотренных Федеральным законом "Об основах туристской деятельности в Российской Федерации".

Требования пункта 3 в части, касающейся требований к году выпуска автобуса, не применяются до 30 июня 2021 г.

3. Для осуществления организованной перевозки группы детей используется автобус, с года выпуска которого прошло не более 10 лет, который соответствует по назначению и конструкции техническим требованиям к перевозкам пассажиров, допущен в установленном порядке к участию в дорожном движении и оснащен в установленном порядке тахографом, а также аппаратурой спутниковой навигации ГЛОНАСС или ГЛОНАСС/GPS.

При организованной перевозке группы детей при движении автобуса на его крыше или над ней должен быть включен маячок желтого или оранжевого цвета.

4. Для осуществления организованной перевозки группы детей необходимо наличие следующих документов:

а) договор фрахтования, заключенный в соответствии с Федеральным законом "Устав автомобильного транспорта и городского наземного электрического транспорта", - в случае осуществления организованной перевозки группы детей по договору фрахтования;

б) документ, содержащий сведения о медицинском работнике (фамилия, имя, отчество, должность), копия лицензии на осуществление медицинской деятельности или копия договора с медицинской организацией или индивидуальным предпринимателем, имеющими соответствующую лицензию, - в случае, предусмотренном пунктом 12 настоящих Правил;

в) копия решения о назначении сопровождения автобусов автомобилем (автомобилями) подразделения Государственной инспекции безопасности дорожного движения территориального органа Министерства внутренних дел Российской Федерации (далее - подразделение Госавтоинспекции) или копия уведомления об организованной перевозке группы детей;

г) список набора пищевых продуктов (сухих пайков, бутилированной воды) - в случае, предусмотренном пунктом 17 настоящих Правил;

д) список детей (с указанием фамилии, имени, отчества (при наличии) и возраста каждого ребенка, номера контактного телефона родителей (законных представителей), список назначенных сопровождающих (с указанием фамилии, имени, отчества (при наличии) каждого сопровождающего, номера его контактного телефона), список работников туроператора, турагентства или организации, осуществляющей экскурсионное обслуживание (с указанием фамилии, имени, отчества (при наличии) каждого сопровождающего, номера его контактного телефона), - в случае их участия в выполнении программы маршрута;

е) документ, содержащий сведения о водителе (водителях) (с указанием фамилии, имени, отчества водителя, его телефона);

ж) документ, содержащий порядок посадки детей в автобус, установленный руководителем или должностным лицом, ответственным за обеспечение безопасности дорожного движения, образовательной организации, организации, осуществляющей обучение, организации, осуществляющей образовательную деятельность, медицинской организации или иной организации, индивидуальным предпринимателем, осуществляющими организованную перевозку группы детей (далее - организация), или фрахтователем, за исключением случая, когда указанный порядок посадки детей

содержится в договоре фрахтования;

з) программа маршрута, включающая в себя:

график движения с расчетным временем перевозки;

места и время остановок для отдыха с указанием наименования юридического лица или фамилии, имени и отчества индивидуального предпринимателя, осуществляющих деятельность в области оказания гостиничных услуг, либо реестрового номера туроператора, осуществляющего организацию перевозки.

5. Оригиналы документов, указанных в пункте 4 настоящих Правил, хранятся организацией или фрахтовщиком и фрахтователем (если такая перевозка осуществлялась по договору фрахтования) в течение 3 лет после осуществления каждой организованной перевозки группы детей.

6. Руководитель или должностное лицо, ответственное за обеспечение безопасности дорожного движения, организации, а при организованной перевозке группы детей по договору фрахтования - фрахтователь обеспечивает наличие и передачу не позднее дня, предшествующего дате, на которую запланировано начало такой перевозки, ответственному (старшему ответственному) за организованную перевозку группы детей копий документов, предусмотренных подпунктами "б" - "з" пункта 4 настоящих Правил.

В случае осуществления организованной перевозки группы детей по договору фрахтования фрахтователь обеспечивает наличие и передачу фрахтовщику не позднее дня, предшествующего дате, на которую запланировано начало такой перевозки, копий документов, предусмотренных подпунктами "б" - "д" и "ж" пункта 4 настоящих Правил, а фрахтовщик передает фрахтователю не позднее дня, предшествующего дате, на которую запланировано начало такой перевозки, копии документов, предусмотренных подпунктами "е" и "з" пункта 4 настоящих Правил.

Допускается вместо списка работников туроператора, турагентства или организации, осуществляющей экскурсионное обслуживание, предусмотренного подпунктом "д" пункта 4 настоящих Правил, не позднее дня, предшествующего дате, на которую запланировано начало организованной перевозки группы детей, представлять информацию о количестве таких работников, с передачей соответствующего списка до начала организованной перевозки группы детей.

7. Руководитель или должностное лицо, ответственное за обеспечение безопасности дорожного движения, организации, а при организованной перевозке группы детей по договору фрахтования - фрахтовщик:

не позднее дня, предшествующего дате, на которую запланировано начало такой перевозки, обеспечивает передачу водителю (водителям) копии договора фрахтования, а также утвержденных руководителем или должностным лицом, ответственным за обеспечение безопасности дорожного движения, организации, или уполномоченным лицом фрахтовщика копии графика движения и схемы маршрута - в случае организованной перевозки группы детей по договору фрахтования;

не позднее дня, предшествующего дате, на которую запланировано начало такой перевозки, обеспечивает передачу водителю (водителям) копий документов, предусмотренных подпунктами "б" - "г", "е" и "ж" пункта 4 настоящих Правил. При осуществлении перевозки 2 и более автобусами каждому водителю также передаются копия документа, предусмотренного подпунктом "д" пункта 4 настоящих Правил (для автобуса, которым он управляет), и сведения о нумерации автобусов при движении.

8. К управлению автобусами, осуществляющими организованную перевозку группы детей, допускаются водители, соответствующие следующим требованиям:

имеющие непрерывный стаж работы в качестве водителя транспортного средства

категории "D" не менее одного года на дату начала организованной перевозки группы детей;

не совершавшие административные правонарушения в области дорожного движения, за которые предусмотрено административное наказание в виде лишения права управления транспортным средством либо административный арест, в течение последнего года;

прошедшие предрейсовый инструктаж по безопасности перевозки детей в соответствии с правилами обеспечения безопасности перевозок пассажиров и грузов автомобильным транспортом и городским наземным электрическим транспортом, утвержденными Министерством транспорта Российской Федерации;

прошедшие предрейсовый медицинский осмотр в порядке, установленном Министерством здравоохранения Российской Федерации.

9. Включение детей возрастом до 7 лет в группу детей для организованной перевозки автобусами при их нахождении в пути следования согласно графику движения более 4 часов не допускается.

10. Руководитель или должностное лицо, ответственные за обеспечение безопасности дорожного движения, организации, а при организованной перевозке группы детей по договору фрахтования - фрахтователь или фрахтовщик (по взаимной договоренности) обеспечивают в установленном Министерством внутренних дел Российской Федерации порядке подачу уведомления об организованной перевозке группы детей в подразделение Госавтоинспекции в случае, если организованная перевозка группы детей осуществляется одним или двумя автобусами, или заявки на сопровождение автомобилями подразделения Госавтоинспекции транспортных колонн в случае, если указанная перевозка осуществляется в составе не менее 3 автобусов.

Подача уведомления об организованной перевозке группы детей в подразделение Госавтоинспекции осуществляется не позднее 2 дней до дня начала перевозки.

Уведомление об организованной перевозке группы детей может подаваться в отношении нескольких планируемых организованных перевозок группы детей по одному и тому же маршруту с указанием дат и времени осуществления таких перевозок.

11. В ночное время (с 23 часов до 6 часов) допускается организованная перевозка группы детей к железнодорожным вокзалам, аэропортам и от них, завершение организованной перевозки группы детей (доставка до конечного пункта назначения, определенного графиком движения, или до места ночлега) при незапланированном отклонении от графика движения (при задержке в пути), а также организованная перевозка группы детей, осуществляемая на основании правовых актов высших исполнительных органов государственной власти субъектов Российской Федерации. При этом после 23 часов расстояние перевозки не должно превышать 100 километров.

12. При организованной перевозке группы детей в междугородном сообщении организованной транспортной колонной в течение более 12 часов согласно графику движения руководитель или должностное лицо, ответственное за обеспечение безопасности дорожного движения, организации, а при организованной перевозке группы детей по договору фрахтования - фрахтователь или фрахтовщик (по взаимной договоренности) обеспечивает сопровождение такой группы детей медицинским работником.

13. При неблагоприятном изменении дорожных условий (ограничение движения, появление временных препятствий и др.) и (или) иных обстоятельствах, влекущих изменение времени отправления, руководитель или должностное лицо, ответственное за обеспечение безопасности дорожного движения, организации, а при организованной перевозке группы детей по договору фрахтования - фрахтователь или фрахтовщик (по

взаимной договоренности) обеспечивает принятие мер по своевременному оповещению родителей (законных представителей) детей, сопровождающих, медицинского работника (при наличии медицинского сопровождения) и соответствующее подразделение Госавтоинспекции (при сопровождении автомобилем (автомобилями) подразделения Госавтоинспекции).

14. Руководитель или должностное лицо, ответственное за обеспечение безопасности дорожного движения, организации, а при организованной перевозке группы детей по договору фрахтования - фрахтователь обеспечивает назначение в каждый автобус, осуществляющий перевозку детей, сопровождающих, которые сопровождают детей при перевозке до места назначения.

Количество сопровождающих на 1 автобус назначается из расчета их нахождения у каждой двери автобуса, при этом один из сопровождающих является ответственным за организованную перевозку группы детей по соответствующему автобусу и осуществляет координацию действий водителя (водителей) и других сопровождающих в указанном автобусе.

15. В случае если для осуществления организованной перевозки группы детей используется 2 и более автобуса, руководитель или должностное лицо, ответственное за обеспечение безопасности дорожного движения, организации, а при организованной перевозке группы детей по договору фрахтования - фрахтователь назначает старшего ответственного за организованную перевозку группы детей и координацию действий водителей и ответственных по автобусам, осуществляющим такую перевозку.

Нумерация автобусов при движении присваивается руководителем или должностным лицом, ответственным за обеспечение безопасности дорожного движения, организации, а при организованной перевозке группы детей по договору фрахтования - фрахтовщиком и передается фрахтователю не позднее дня, предшествующего дате, на которую запланировано начало такой перевозки, для подготовки списка детей.

16. Медицинский работник и старший ответственный за организованную перевозку группы детей должны находиться в автобусе, замыкающем колонну.

17. В случае нахождения детей в пути следования согласно графику движения более 3 часов в каждом автобусе руководитель или должностное лицо, ответственное за обеспечение безопасности дорожного движения, организации, а при организованной перевозке группы детей по договору фрахтования - фрахтователь или фрахтовщик (по взаимной договоренности) обеспечивает наличие наборов пищевых продуктов (сухих пайков, бутилированной воды) из ассортимента, установленного Федеральной службой по надзору в сфере защиты прав потребителей и благополучия человека или ее территориальным управлением.

18. При организованной перевозке группы детей запрещено допускать в автобус и (или) перевозить в нем лиц, не включенных в списки, предусмотренные подпунктом "д" пункта 4 настоящих Правил, кроме назначенного медицинского работника. Работники туроператора, турагентства или организации, осуществляющей экскурсионное обслуживание, участвующие в выполнении программы маршрута, допускаются к поездке в автобусе, если у этих работников имеется при себе документ, подтверждающий трудовые отношения с туроператором, турагентством или организацией, осуществляющей экскурсионное обслуживание, и участие в выполнении программы маршрута. Указанный запрет не распространяется на случаи, установленные федеральными законами.

Приложение 9

ИНСТРУКЦИЯ ПЕДАГОГУ, ОТВЕТСТВЕННОМУ ЗА ОРГАНИЗАЦИЮ РАБОТЫ ПО ПРОФИЛАКТИКЕ ДЕТСКОГО ДОРОЖНО- ТРАНСПОРТНОГО ТРАВМАТИЗМАВ ОБЩЕОБРАЗОВАТЕЛЬНОМ УЧРЕЖДЕНИИ

Педагог, ответственный за организацию профилактики ДДТТ, назначается приказом директора общеобразовательного учреждения перед началом учебного года.

Педагог (инструктор по безопасности дорожного движения) руководствуется в своей работе Законом Российской Федерации «О безопасности дорожного движения», «Правилами дорожного движения Российской Федерации» (новая редакция с внесенными дополнениями и изменениями), другими нормативными правовыми актами. Работа осуществляется в тесном контакте с инспектором по пропаганде или сотрудником Госавтоинспекции, закрепленным за данным общеобразовательным учреждением приказом начальника Госавтоинспекции.

В обязанности педагога, ответственного за организацию профилактики ДДТТ, входит следующее.

Организация работы общеобразовательного учреждения по профилактике ДДТТ в соответствии с планами совместной работы Госавтоинспекции и органа управления образованием. План рассматривается на педагогическом совете и утверждается директором, а совместные планы проведения профилактических мероприятий – еще и руководителями соответствующих организаций.

Осуществление контроля за выполнением учебного плана и программы занятий по ПДД в образовательном процессе.

Осуществление постоянного контакта с подразделением пропаганды Госавтоинспекции в организации совместных профилактических мероприятий с учащимися и их родителями;оформлении «уголка безопасности», кабинета ОБЖ;обеспечении учащихся памятками;техническом оборудовании автоплощадки (автогородка);ведении наблюдательного дела на общеобразовательное учреждение.

Систематическое информирование педагогического коллектива и родителей о состоянии аварийности: количестве ДТП с участием детей, анализе причин и условий, способствующих возникновению ДТП, сроках проведении профилактических мероприятий, их участниках.

Разработка совместно с сотрудником Госавтоинспекции схемы маршрута безопасного передвижения учащихся по территории, прилегающей к общеобразовательному учреждению. Контроль постоянного обновления информации по данной схеме.

Организация работы отряда (кружка) ЮИД, участие в написании положений, инструкций по проведению его работы.

Приложение 10

ТЕХНОЛОГИЯ ПРОВЕДЕНИЯ «МИНУТКИ» ПО БЕЗОПАСНОСТИ ДВИЖЕНИЯ

«Минутка» - это кратковременное занятие по безопасности движения (1-2 минуты), которое проводится педагогом непосредственно перед тем, как дети пойдут домой (группы продленного дня), или в конце последнего урока в начальных классах.

Цель «минутки» - повлиять на процесс стихийного формирования навыков поведения на улице во время движения по ней путем создания у детей соответствующей установки, ориентировки мышления на вопросы «дороги» и «безопасности». Ребенок, выйдя на улицу, осознанно или неосознанно изучает ее, познавая «секреты». Улица лишь на первый взгляд проста, а в действительности сложна, имеет ряд «ловушек» - обманчивых ситуаций.

МЕТОДИКА ПРОВЕДЕНИЯ «МИНУТКИ»

Внимание детей переключается на вопросы безопасности движения путем разбора проблемного вопроса. Выслушав мнение нескольких детей по поставленному вопросу, воспитатель (учитель) поправляет их и дает свое объяснение. Важно создание ситуации столкновения мнений, спора, разнообразия объяснения одного и того же явления детьми.

За день в образовательном учреждении ребенок получает полезные сведения по безопасности движения, рассмотренные в проблемной и занимательной форме.

Продолжением «минутки», ее практическим приложением является движение детей из образовательного учреждения по улице.

Детям предлагаются задания по наблюдению обстановки на улице (за движением автомобилей, пешеходов на остановках, перекрестках, обращение внимания по пути на различные предметы, мешающие обзору улицы).

Родители, сопровождающие детей, в процессе движения домой используют наблюдение и правильно оценивают обстановку, задавая детям вопрос

Приложение 11

Согласовано
Директор
МБОУ - Гимназии №5
_____ Е.С.Лойко

План работы отряда ЮИД
на 2022/2023 учебный год

№ п/п	Мероприятия	Сроки проведения	Участники
1.	Сбор членов отряда ЮИД. Изучение положения об отряде ЮИД. Составление плана работы отряда на год	Август-сентябрь, 2022г.	Руководитель отряда, члены отряда ЮИД
2.	Месячник по профилактике ДДТТ «Внимание - дети!»: - Рейды школьного родительского патруля - Конкурс «Безопасная дорога детям» -Беседа с первоклассниками «Азбука дорожного движения» -Экскурсия «Дорожные знаки» (близлежащие перекрестки) -Викторина «Умный пешеход» -Викторина по ПДД «Счастливый случай» -Кинолекторий по ПДД - Викторина по ПДД для старшеклассников «Будущие водители»	с 19 августа по 19 сентября	Члены отряда ЮИД, обучающиеся 1-11 классов, школьный родительский патруль Родители и обучающиеся 3-5 кл. 1-2 классы 3-4 классы 3-4 классы 5-6 классы 7-9 классы 10-11 классы
3.	Онлайн – олимпиада для школьников на знания ПДД	1-5 сентября 8-12 сентября 22-26 сентября	9-11 классы 5-8 классы 1-4 классы
4.	Всероссийский тематический марафон «Безопасная страна ЮИД»	сентябрь-октябрь	Члены отряда ЮИД
5.	Занятия по изучению ПДД	в течение года	Руководитель отряда, Члены отряда ЮИД
6.	Встреча с инспектором ГИБДД	в течение года	Члены отряда ЮИД, 1-11 классы
7.	Оформление и обновление уголка отряда ЮИД	сентябрь, январь, 2023г.	Руководитель отряда, члены отряда ЮИД
7.	Конкурс рисунков «Дорога глазами детей»	сентябрь-октябрь, 2022 г.	Члены отряда ЮИД, 1-6 классы

9.	Организация и проведение праздника «Посвящение первоклассников в пешеходы»	октябрь, 2022 г.	Руководитель отряда ЮИД, педагог-организатор, 1 классы
10.	Выступление агитбригады ЮИД. «Безопасный дворовый спорт» (устный журнал). Беседа с велосипедистами гимназии	октябрь-ноябрь 2022 г., март-апрель, 2023г.	Члены отряда ЮИД, 2-4 классы 5-9 классы 10-11 классы инспектор ГИБДД
11.	Игра-соревнование «Перекрёсток»	декабрь, 2022 г.	Члены отряда ЮИД, 5-6 классы
12.	Беседы по безопасности перед зимними каникулами	декабрь, 2022 г.	Члены отряда ЮИД, инспектор ГИБДД, 5-9 классы
13.	Создание видеоролика отряда ЮИД. Демонстрация на родительских собраниях	в течение года	Руководитель отряда, члены отряда ЮИД
14.	Неделя безопасности дорожного движения. Экскурсия по дорожным знакам около школы. Проверка маршрутных листов «Безопасный путь домой»	январь, 2023 г.	Члены отряда ЮИД, 1-2 классы 5-6 классы Руководитель отряда ЮИД, заместитель директора по ВР
15.	Устный журнал «Дорожная азбука»	февраль, 2023г.	Члены отряда ЮИД, 1-4 классы
17.	Выступление агитбригады ЮИД «Зелёная волна». Беседа с велосипедистами гимназии	март, 2023 г.	Члены отряда ЮИД, 5-9 классы инспектор ГИБДД, заместитель директора по ВР
18.	Участие в конкурсе «Безопасное колесо»	март, 2023 г.	Члены отряда ЮИД
19.	Рисунки на асфальте «Мы за жизнь!»	апрель, 2023 г.	Члены отряда ЮИД, 1-4 классы
20.	Конкурс плакатов «Изучай ПДД и не будет ДТП!»	апрель, 2023 г.	Члены отряда ЮИД, 5-9 классы
21.	Неделя безопасности дорожного движения. Беседы по БДД	май, 2023 г.	Члены отряда ЮИД, Инспектор ГИБДД, 1-9 классы
22.	Квест «Правила дорожные знать каждому положено»	апрель-май, 2023 г.	Руководитель отряда ЮИД, педагог-организатор, заместитель директора по ВР,3-5классы
23.	Подведение итогов работы отряда ЮИД за год.	май, 2023 г.	Руководитель отряда ЮИД, Заместитель директора по ВР

Руководитель отряда ЮИД Денисенко О.И.

Приложение 12

ПОЛОЖЕНИЕ ОБ ОТРЯДАХ ЮНЫХ ИНСПЕКТОРОВ ДВИЖЕНИЯ

I. Общие положения.

Отряды юных инспекторов движения - добровольные объединения школьников, которые создаются с целью воспитания у них гражданственности, высокой общей культуры, коллективизма, профессиональной ориентации, широкого привлечения их к организации пропаганды безопасного поведения среди детей младшего и среднего возраста.

Основными задачами отрядов ЮИД являются:

– активное содействие школе в выработке у школьников активной жизненной позиции;

– изучение правил безопасного поведения на дорогах и улицах, овладение навыками проведения работы по пропаганде правил дорожного движения и организации этой работы среди детей;

– овладение умениями оказания первой помощи пострадавшим при дорожно-транспортных происшествиях.

Отряды юных инспекторов движения создаются из числа школьников в общеобразовательных и внешкольных учреждениях, по месту жительства детей и подростков органами управления образования, ГИБДД.

Администрация общеобразовательных и внешкольных учреждений при содействии органов ГИБДД подбирает общественного организатора для работы с отрядом юных инспекторов из числа активистов общества автомотолюбителей, сотрудников ГИБДД, учителей, воспитателей, членов педагогических отрядов.

II. Основные направления работы отрядов юных инспекторов движения.

Воспитание у членов отряда ЮИД преданности своей Родине на героических, боевых и трудовых традициях российской милиции, гуманного отношения к людям, чувства товарищества.

Углубленное изучение правил дорожного движения, овладение методами предупреждения детского дорожно-транспортного травматизма и навыками оказания первой помощи пострадавшим при дорожно-транспортных происшествиях, знакомство с оперативно-техническими средствами регулирования дорожного движения.

Проведение массово-разъяснительной работы по пропаганде правил дорожного движения в ОУ, детских садах, внешкольных учреждениях с использованием технических средств пропаганды.

Участие в смотрах и слетах ЮИД, конкурсах и соревнованиях агитбригад, работе детских кинолекториев, организация деятельности школьных автоплощадок и автогородков безопасности движения.

Организация работы с юными велосипедистами.

Овладение техническими знаниями, участие в смотрах юных техников, в работе кружков технического творчества.

III. Структура и организация работы отрядов ЮИД.

Членами отрядов юных инспекторов движения могут быть учащиеся в возрасте от 10 лет и изъявившие желание активно участвовать в работе по изучению и пропаганде ПДД.

Отряд создается при наличии не менее 10 человек и может делиться на отделения.

Прием в члены отряда юных инспекторов движения производится на основе устного заявления на сборе членов отряда. Со всеми вновь принятыми школьные общественные инспекторы с помощью работников ГИБДД проводят занятия. По окончании обучения юные инспекторы сдают зачет, им на собрании школы вручается удостоверение, значок и нарукавная повязка юного инспектора движения.

Повседневное руководство работой отряда юных инспекторов движения осуществляет штаб ЮИД, избираемый на общем собрании отряда. Штаб из своего состава избирает командира и комиссара отряда и утверждает командиров отделений. В малочисленных отрядах избирается только командир. Командир и комиссар отряда, командиры отделений носят соответствующие знаки различия.

IV. Обязанности и права юного инспектора движения.

Юный инспектор движения обязан:

Дорожить честью, званием юного инспектора движения, активно участвовать в делах отряда, своевременно и точно выполнять задания штаба и командиров.

Изучать правила дорожного движения и быть примером в их соблюдении.

Вести разъяснительную работу среди сверстников и детей младшего возраста по пропаганде правил безопасного поведения на дорогах.

Всемерно беречь и укреплять общественный правопорядок, участвовать в предупреждении нарушений детьми ПДД.

Укреплять свое здоровье, систематически заниматься физической культурой и спортом.

Юный инспектор движения имеет право:

Участвовать в обсуждении всех вопросов, относящихся к деятельности отряда, и вносить соответствующие предложения.

Избирать и быть избранным в штаб отряда юных инспекторов движения.

Овладевать знаниями, умениями и навыками, методикой и практикой работы по профилактике ДДТТ, получить звание«Юный инспектор по безопасности движения», которое присваивается советом после проверки умений в практической работе. В торжественной обстановке юному инспектору по безопасности дорожного движения вручается удостоверение, значок и нарукавная повязка.

Обращаться за помощью и консультацией по вопросам безопасности дорожного движения и общественного правопорядка в местные органы милиции и ГИБДД.

Носить установленные знаки различия юных инспекторов движения.

Под руководством работников милиции, членов добровольных народных дружин участвовать в патрулировании на улицах, в микрорайоне внешкольных учреждений, по месту жительства по соблюдению правил дорожного движения, организации разумного досуга детей и подростков.

Юный инспектор может награждаться за активную работу в отряде органами внутренних дел и управлением образования, обществом автолюбителей грамотами, нагрудными значками, ценными подарками, путевками в оздоровительные лагеря, направляться на областные, краевые и республиканские слеты юных инспекторов движения.

V. Материально-техническое обеспечение отрядов ЮИД.

Расходы на проведение работы с отрядами юных инспекторов движения (сборы, слеты, соревнования, смотры, экскурсии, походы, викторины и т. п.), строительство автоплощадок и автогородков и их оборудование, приобретение для отрядов форменной одежды, значков, удостоверений, учебных пособий, литературы, имущества для культурно-массовой работы, технических средств пропаганды, канцелярских и других

принадлежностей, оборудование уголков юных инспекторов движения, обучение членов отрядов и общественных организаторов работы с отрядами ЮИД и пр. осуществляются органами муниципальным органом образования за счет средств, отчисляемых от страховых платежей, а также добровольными обществами автомотолюбителей и другими заинтересованными организациями и ведомствами.

Для проведения практических занятий с отрядами юных инспекторов движения шефствующие предприятия, органы ГИБДД, советы общества автомотолюбителей, органы управления образования и другие заинтересованные организации и ведомства могут предоставлять инвентарь, технику, оборудование и снаряжение, выделяют специалистов.